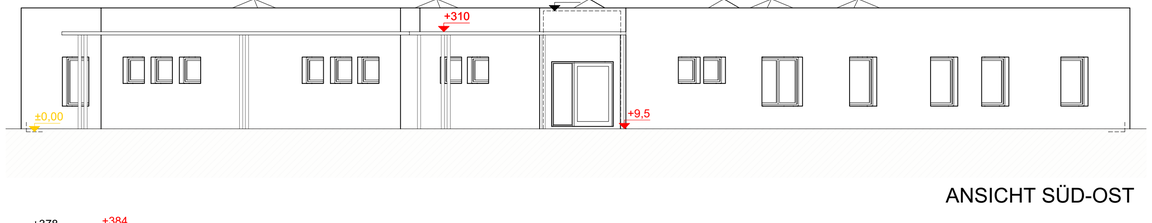

ANSICHT SÜD-OST

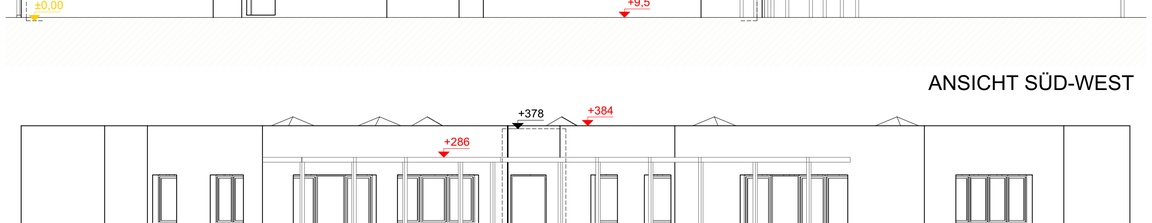

ANSICHT SÜD-WEST

ANSICHT NORD-WEST

ANSICHT NORD-OST

AUFBAUTENLISTE

DA01	810,0 mm	Flachdach
NEU	50,0 mm	Kies
		Folie
	380,0 mm	EPS W25 PLUS
		Dampfsperre
Abbruch	50,0 mm	Kies
	180,0 mm	Wärmedämmung
		Dampfsperre
Bestand	200,0 mm	Elementdecke (mit Gefälle)
NEU	180,0 mm	abgehängte Decke inkl. Installationszone

FB01	665,0 mm	Fußbodenaufbau
NEU	15,0 mm	FB-Belag
	70,0 mm	Heizestrich
		Dampfsperre
	180,0 mm	EPS W25 PLUS
		Horizontalisolierung (tw. erneuern)
Abbruch	10,0 mm	Fliesen
	60,0 mm	Heizestrich
	100,0 mm	Wärmedämmung
Bestand	150,0 mm	Unterbeton
		Folie
	250,0 mm	Rollierung
		Erdreich

AW01	535,0 mm	Außenwand
	15,0 mm	Innenputz (tw. erneuern)
Bestand	250,0 mm	Mauerwerk
	100,0 mm	Wärmedämmung
	5,0 mm	Außenputz
NEU	160,0 mm	EPS W25 PLUS
		von Fund.-UK bis 30cm ü. GOK in XPS
	5,0 mm	Silikatdünnputz

IW01	125,0 mm	Trennwand - Trockenbau-Ständer 75mm
NEU	25,0 mm	Gipsplatte 2-lagig (Oberfläche gespachtelt)
	75,0 mm	Metallständer CW75 / Dämmung MW 75mm
	25,0 mm	Gipsplatte 2-lagig (Oberfläche gespachtelt)

IW02	110,0 mm	Vorsatzschale - Trockenbau-Ständer 75mm
NEU	10,0 mm	Fliesen, im Dünnbettmörtel verklebt
	25,0 mm	Gipsplatte 2-lagig
	75,0 mm	Metallständer CW75 / Dämmung MW 75mm

LEGENDE

- BESTAND
- ABBRUCH
- MAUERWERK
- STAHLBETON
- BETON
- LEICHTBAUWÄNDE
- WÄRMEDÄMMUNG EPS 25 PLUS
- WÄRMEDÄMMUNG WEICH
- HOLZ
- STAHL
- ERDREICH

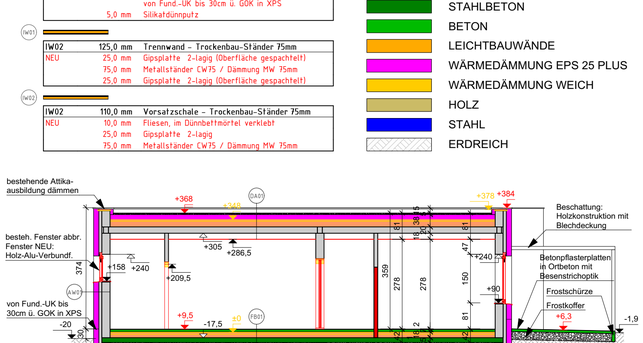

SCHNITT A-A

PARIE

A B C D

Planart / Maßstab :

EINREICHPLAN

1:100

Projekt / Objekt:

TAGESBETREUUNG LANGENZERSDORF
Aleestraße 75-77
2103 Langenzersdorf

Planinhalt:

SCHNITT / AUFBAUTENLISTE
ANSICHTEN

OBJEKTDATEN

Liegenschafts_ID (GZ)	KG-Nr.	KG-Name	Grundstücke	EZ	Objekt Nr.	Höhe ü. Adria
-	11029	Langenzersdorf	505/1	52	-	164,1 m.ü.A.

PLANVERFASSER
AH3 Architekten ZT GmbH
-
Hauptplatz 3, 3580 Horn

im Auftrag von:
GENERALPLANER
-
-
-

BAUWERBER
Marktgemeinde Langenzersdorf
-
Hauptplatz 10, 2103 Langenzersdorf

vertreten durch

GRUNDSTÜCKSEIGENTÜMER
Stift Klosterneuburg
-
Stiftsplatz 1, 3400 Klosterneuburg

vertreten durch

BAUFÜHRER

BAUBEHÖRDE

Planverfasser:		Auftraggeber:
Interne Projektnummer: lan.kiga	Interne Plannummer: 027	Zeichnungsberechtigter: -
Plan genehmigt: -	Datum der Genehmigung: -	Leiter Organisationseinheit: -
Plotdatum: 13.05.2019	Plangrösse: 0,79 x 0,30 = 0,24m²	Filename: lan.kiga_EP_Schnitt-Aufbauten-Ansichten_20190513

Index:	Gezeichnet:	Änderungsdatum:	Änderungsbeschreibung:

gemeinde / lan.kiga / langenzersdorf / 01 planung / 027 - lan.kiga_EP_Schnitt-Aufbauten-Ansichten_20190513.dwg